

Scheda Unica Annuale - Soddisfazione per il corso di studio concluso e condizione occupazionale dei laureati

Opzioni:

I dati **non includono** i laureati di corsi equivalenti dell'ordinamento D.M. n. 509/1999.

I dati sono confrontati con il totale della **classe di laurea** del complesso degli atenei.

Soddisfazione per il corso di studio concluso

dati aggiornati ad aprile 2022

Ateneo: **Università degli Studi di TRENTO - laurea magistrale biennale**

Classe: **relazioni internazionali (LM-52)**

Corso: **international security studies - studi sulla sicurezza internazionale (LM-52)**

Laureati nell'anno solare 2021 (valori assoluti)

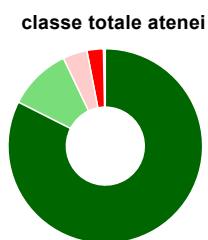
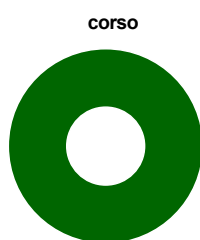
Laureati: **23**

Intervistati: **20**

Collettivo esaminato^(a): **22** [scheda di dettaglio](#)

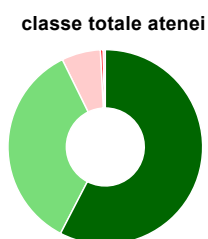
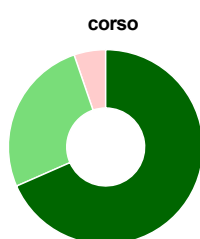
(a) Per una migliore confrontabilità della documentazione, si riportano i dati relativi ai **solli laureati che si sono iscritti al corso di laurea in anni recenti**, cioè a partire dal 2018: 22 di cui 19 intervistati.

Hanno frequentato regolarmente



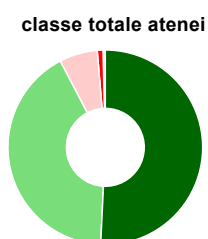
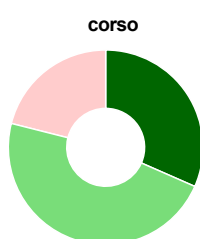
	corso	classe totale atenei
più del 75% degli insegnamenti previsti	100,0%	82,4%
tra il 50% e il 75%	-	10,5%
tra il 25% e il 50%	-	4,1%
meno del 25%	-	2,7%
non rispondono	-	0,3%
Totale	100%	100%

Hanno ritenuto il carico di studio degli insegnamenti adeguato alla durata del corso di studio



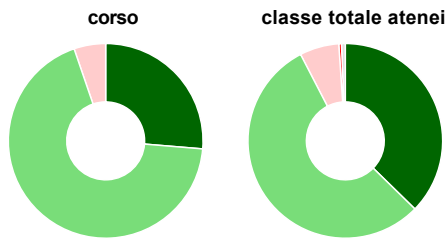
	corso	classe totale atenei
decisamente sì	68,4%	57,6%
più sì che no	26,3%	35,1%
più no che sì	5,3%	6,5%
decisamente no	-	0,4%
non rispondono	-	0,4%
Totale	100%	100%

Hanno ritenuto l'organizzazione degli esami (appelli, orari, informazioni, prenotazioni, ...) soddisfacente



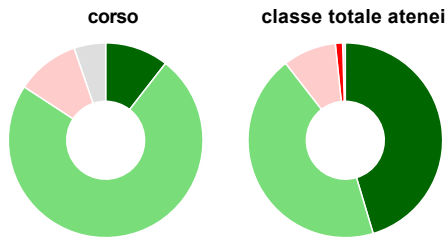
	corso	classe totale atenei
sempre o quasi sempre	31,6%	50,8%
per più della metà degli esami	47,4%	41,6%
per meno della metà degli esami	21,1%	6,3%
mai o quasi mai	-	1,0%
non rispondono	-	0,4%
Totale	100%	100%

Sono soddisfatti dei rapporti con i docenti in generale



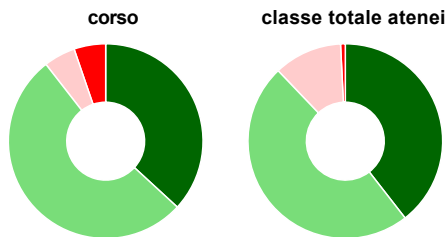
	corso	classe totale atenei
decisamente sì	26,3%	37,3%
più sì che no	68,4%	55,1%
più no che sì	5,3%	6,5%
decisamente no	-	0,4%
non rispondono	-	0,6%
Totale	100%	100%

Sono complessivamente soddisfatti del corso di laurea



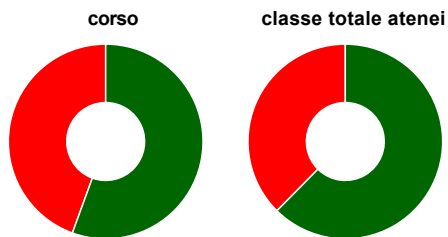
	corso	classe totale atenei
decisamente sì	10,5%	45,4%
più sì che no	73,7%	44,1%
più no che sì	10,5%	8,9%
decisamente no	-	1,2%
non rispondono	5,3%	0,4%
Totale	100%	100%

Valutazione delle aule



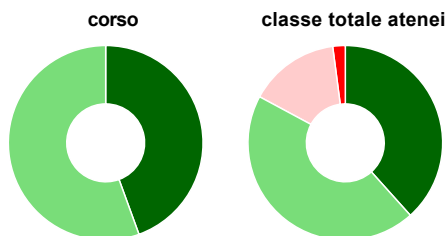
	corso	classe totale atenei
Hanno utilizzato le aule:	100,0%	96,6%
Valutazione (per 100 fruitori):		
sempre o quasi sempre adeguate	36,8%	39,5%
spesso adeguate	52,6%	48,4%
raramente adeguate	5,3%	11,3%
mai adeguate	5,3%	0,8%
Totale	100%	100%

Valutazione delle postazioni informatiche



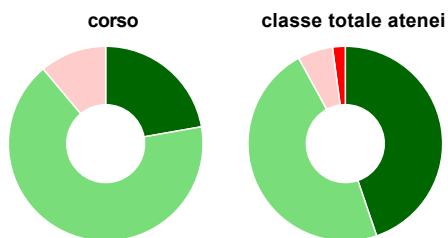
	corso	classe totale atenei
Hanno utilizzato le postazioni informatiche:	47,4%	62,9%
Valutazione (per 100 fruitori):		
in numero adeguato	55,6%	62,4%
in numero inadeguato	44,4%	37,6%
Totale	100%	100%

Valutazione delle attrezzature per le altre attività didattiche (laboratori, attività pratiche, ...)



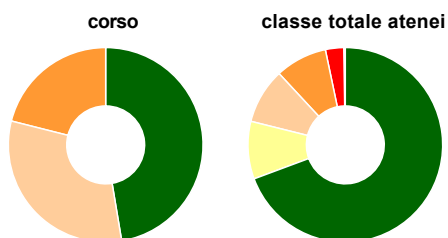
	corso	classe totale atenei
Hanno utilizzato le attrezzature per le altre attività didattiche (laboratori, attività pratiche, ...):	47,4%	61,0%
Valutazione (per 100 fruitori):		
■ sempre o quasi sempre adeguate	44,4%	38,4%
■ spesso adeguate	55,6%	44,5%
■ raramente adeguate	-	15,1%
■ mai adeguate	-	2,1%
Totale	100%	100%

Valutazione dei servizi di biblioteca (prestito/consultazione, orari di apertura, ...)



	corso	classe totale atenei
Hanno utilizzato i servizi di biblioteca (prestito/consultazione, orari di apertura, ...):	94,7%	89,9%
Valutazione (per 100 fruitori):		
■ decisamente positiva	22,2%	44,8%
■ abbastanza positiva	66,7%	47,2%
■ abbastanza negativa	11,1%	5,9%
■ decisamente negativa	-	2,1%
Totale	100%	100%

Si iscriverebbero di nuovo all'università?



	corso	classe totale atenei
■ si, allo stesso corso dell'Ateneo	47,4%	69,3%
■ si, ma ad un altro corso dell'Ateneo	-	9,6%
■ si, allo stesso corso, ma in un altro Ateneo	31,6%	9,2%
■ si, ma ad un altro corso e in un altro Ateneo	21,1%	8,6%
■ non si iscriverebbero più all'università	-	3,0%
■ non rispondono	-	0,3%
Totale	100%	100%

Condizione occupazionale

Anno di indagine: 2021
dati aggiornati ad aprile 2022

Ateneo: **Università degli Studi di TRENTO - laurea magistrale biennale**

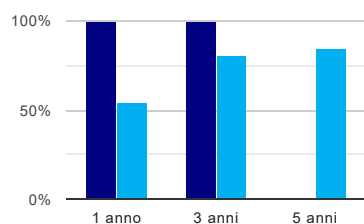
Classe: **relazioni internazionali (LM-52)**

Corso: **international security studies - studi sulla sicurezza internazionale (LM-52)**

(valori assoluti)	Laureati	Intervistati	Collettivo esaminato ^(b)	
Laureati del 2020 a 1 anno:	20	8	4	scheda di dettaglio
Laureati del 2018 a 3 anni:	9	4	3	scheda di dettaglio
Laureati del 2016 a 5 anni:	0	0	0	

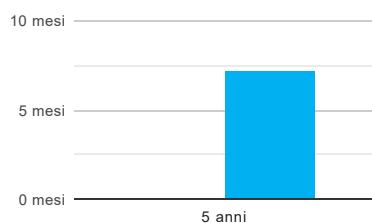
(b) Per una migliore confrontabilità della documentazione, si riportano i dati relativi ai **soli laureati che non lavoravano al momento della laurea**.

Tasso di occupazione⁽¹⁾



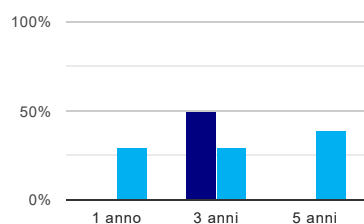
	1 anno	3 anni	5 anni
corso	100,0%	100,0%	
classe totale atenei	55,3%	80,6%	85,4%

Tempi di ingresso nel mercato del lavoro, dall'inizio della ricerca al reperimento del primo lavoro (medie, in mesi)



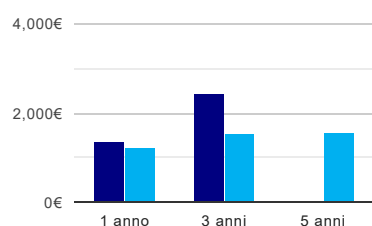
	1 anno	3 anni	5 anni
corso			
classe totale atenei			7,2 mesi

Occupati che, nel lavoro, utilizzano in misura elevata le competenze acquisite con la laurea



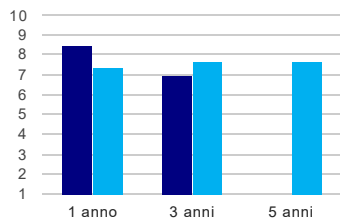
	1 anno	3 anni	5 anni
corso	-	50,0%	
classe totale atenei	29,2%	29,1%	39,4%

Retribuzione mensile netta (medie, in euro)



	1 anno	3 anni	5 anni
corso	1.376€	2.438€	
classe totale atenei	1.260€	1.537€	1.590€

Soddisfazione per il lavoro svolto (medie, scala 1-10)



	1 anno	3 anni	5 anni
corso	8,5	7,0	
classe totale atenei	7,4	7,7	7,6

(1) sono considerati occupati tutti coloro che dichiarano di svolgere una qualsiasi attività, anche di formazione o non in regola, purché retribuita.

Scheda Unica Annuale - Soddisfazione per il corso di studio concluso e condizione occupazionale dei laureati

Opzioni:

I dati **non includono** i laureati di corsi equivalenti dell'ordinamento D.M. n. 509/1999.

I dati sono confrontati con il totale della **classe di laurea** della medesima ripartizione territoriale.

Soddisfazione per il corso di studio concluso

dati aggiornati ad aprile 2022

Ateneo: **Università degli Studi di TRENTO - laurea magistrale biennale**

Classe: **relazioni internazionali (LM-52)**

Corso: **international security studies - studi sulla sicurezza internazionale (LM-52)**

Ripartizione territoriale sede del corso: **Nord-Est**

Laureati nell'anno solare 2021 (*valori assoluti*)

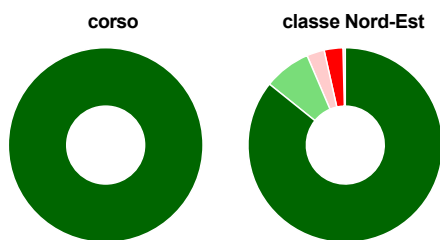
Laureati: **23**

Intervistati: **20**

Collettivo esaminato^(a): **22** [scheda di dettaglio](#)

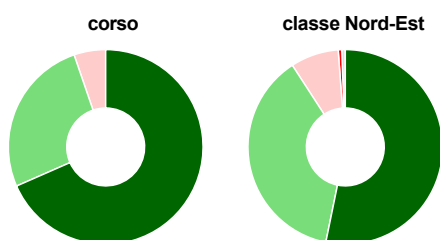
(a) Per una migliore confrontabilità della documentazione, si riportano i dati relativi ai **soli laureati che si sono iscritti al corso di laurea in anni recenti**, cioè a partire dal 2018: 22 di cui 19 intervistati.

Hanno frequentato regolarmente



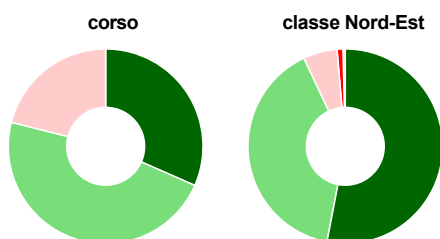
	corso	classe Nord-Est
più del 75% degli insegnamenti previsti	100,0%	85,8%
tra il 50% e il 75%	-	7,8%
tra il 25% e il 50%	-	2,9%
meno del 25%	-	3,1%
non rispondono	-	0,4%
Totale	100%	100%

Hanno ritenuto il carico di studio degli insegnamenti adeguato alla durata del corso di studio



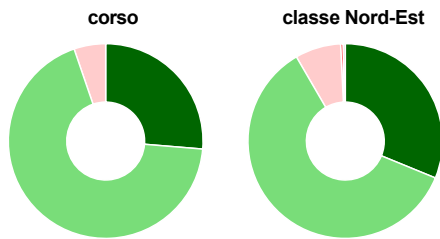
	corso	classe Nord-Est
decisamente sì	68,4%	53,2%
più sì che no	26,3%	37,6%
più no che sì	5,3%	8,0%
decisamente no	-	0,6%
non rispondono	-	0,6%
Totale	100%	100%

Hanno ritenuto l'organizzazione degli esami (appelli, orari, informazioni, prenotazioni, ...) soddisfacente



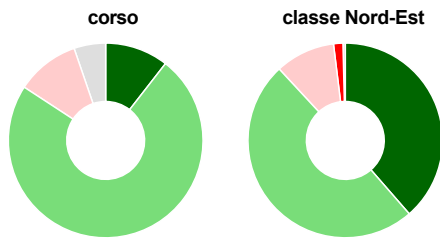
	corso	classe Nord-Est
sempre o quasi sempre	31,6%	53,0%
per più della metà degli esami	47,4%	40,0%
per meno della metà degli esami	21,1%	5,7%
mai o quasi mai	-	1,0%
non rispondono	-	0,4%
Totale	100%	100%

Sono soddisfatti dei rapporti con i docenti in generale



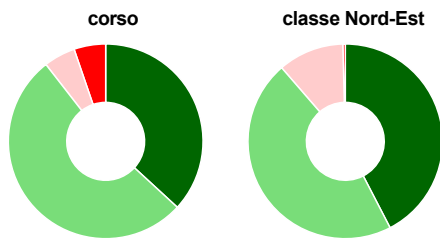
	corso	classe Nord-Est
decisamente sì	26,3%	31,2%
più sì che no	68,4%	60,4%
più no che sì	5,3%	7,6%
decisamente no	-	0,4%
non rispondono	-	0,4%
Totale	100%	100%

Sono complessivamente soddisfatti del corso di laurea



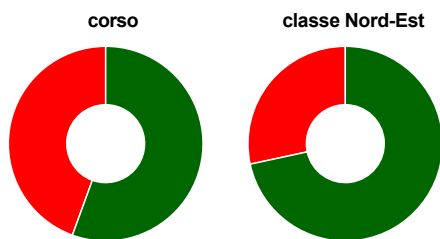
	corso	classe Nord-Est
decisamente sì	10,5%	38,6%
più sì che no	73,7%	49,5%
più no che sì	10,5%	9,9%
decisamente no	-	1,6%
non rispondono	5,3%	0,4%
Totale	100%	100%

Valutazione delle aule



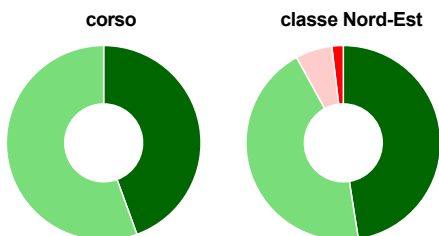
	corso	classe Nord-Est
Hanno utilizzato le aule:	100,0%	96,1%
Valutazione (per 100 fruitori):		
sempre o quasi sempre adeguate	36,8%	42,4%
spesso adeguate	52,6%	46,2%
raramente adeguate	5,3%	11,0%
mai adeguate	5,3%	0,4%
Totale	100%	100%

Valutazione delle postazioni informatiche



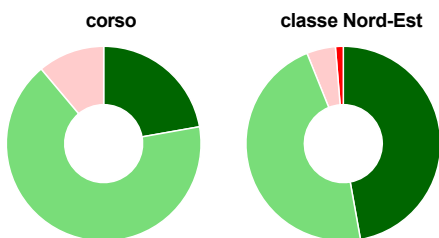
	corso	classe Nord-Est
Hanno utilizzato le postazioni informatiche:	47,4%	57,7%
Valutazione (per 100 fruitori):		
in numero adeguato	55,6%	71,6%
in numero inadeguato	44,4%	28,4%
Totale	100%	100%

Valutazione delle attrezzature per le altre attività didattiche (laboratori, attività pratiche, ...)



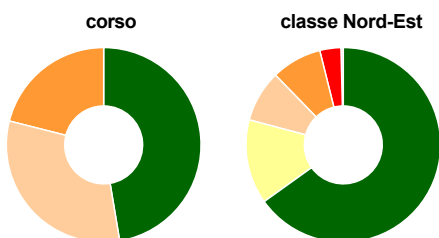
	corso	classe Nord-Est
Hanno utilizzato le attrezzature per le altre attività didattiche (laboratori, attività pratiche, ...):	47,4%	51,3%
Valutazione (per 100 fruitori):		
sempre o quasi sempre adeguate	44,4%	47,5%
spesso adeguate	55,6%	44,5%
raramente adeguate	-	6,1%
mai adeguate	-	1,9%
Totale	100%	100%

Valutazione dei servizi di biblioteca (prestito/consultazione, orari di apertura, ...)



	corso	classe Nord-Est
Hanno utilizzato i servizi di biblioteca (prestito/consultazione, orari di apertura, ...):	94,7%	89,7%
Valutazione (per 100 fruitori):		
decisamente positiva	22,2%	47,2%
abbastanza positiva	66,7%	46,7%
abbastanza negativa	11,1%	4,8%
decisamente negativa	-	1,3%
Totale	100%	100%

Si iscriverebbero di nuovo all'università?



	corso	classe Nord-Est
sì, allo stesso corso dell'Ateneo	47,4%	65,1%
sì, ma ad un altro corso dell'Ateneo	-	14,0%
sì, allo stesso corso, ma in un altro Ateneo	31,6%	8,6%
sì, ma ad un altro corso e in un altro Ateneo	21,1%	8,4%
non si iscriverebbero più all'università	-	3,5%
non rispondono	-	0,4%
Totale	100%	100%

Condizione occupazionale

Anno di indagine: 2021
dati aggiornati ad aprile 2022

Ateneo: **Università degli Studi di TRENTO - laurea magistrale biennale**

Classe: **relazioni internazionali (LM-52)**

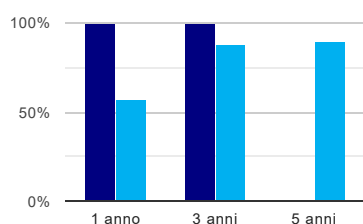
Corso: **international security studies - studi sulla sicurezza internazionale (LM-52)**

Ripartizione territoriale sede del corso: **Nord-Est**

(valori assoluti)	Laureati	Intervistati	Collettivo esaminato ^(b)	
Laureati del 2020 a 1 anno:	20	8	4	scheda di dettaglio
Laureati del 2018 a 3 anni:	9	4	3	scheda di dettaglio
Laureati del 2016 a 5 anni:	0	0	0	

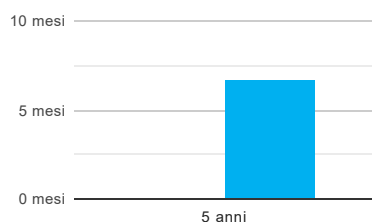
(b) Per una migliore confrontabilità della documentazione, si riportano i dati relativi ai **solli laureati che non lavoravano al momento della laurea**.

Tasso di occupazione⁽¹⁾



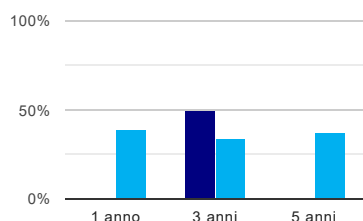
	1 anno	3 anni	5 anni
corso	100,0%	100,0%	
classe Nord-Est	57,4%	87,7%	89,8%

Tempi di ingresso nel mercato del lavoro, dall'inizio della ricerca al reperimento del primo lavoro (medie, in mesi)



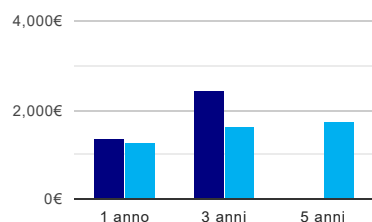
	1 anno	3 anni	5 anni
corso			
classe Nord-Est			6,7 mesi

Occupati che, nel lavoro, utilizzano in misura elevata le competenze acquisite con la laurea



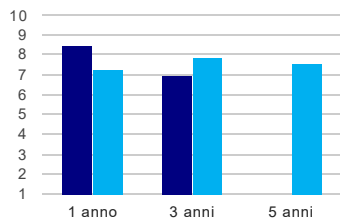
	1 anno	3 anni	5 anni
corso	-	50,0%	
classe Nord-Est	38,6%	34,3%	36,5%

Retribuzione mensile netta (medie, in euro)



	1 anno	3 anni	5 anni
corso	1.376€	2.438€	
classe Nord-Est	1.284€	1.657€	1.754€

Soddisfazione per il lavoro svolto (medie, scala 1-10)



	1 anno	3 anni	5 anni
corso	8,5	7,0	
classe Nord-Est	7,3	7,9	7,6

(1) sono considerati occupati tutti coloro che dichiarano di svolgere una qualsiasi attività, anche di formazione o non in regola, purché retribuita.